

BOHRMASCHINEN

BAHCO
DORTMUND



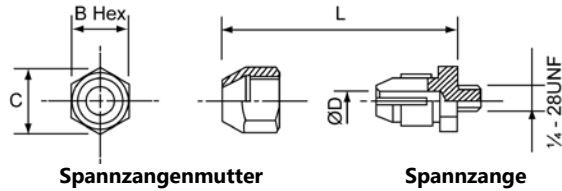
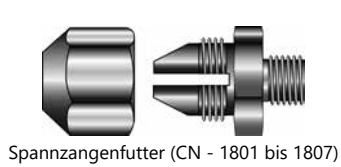
**BOHRMASCHINE - KLEINE
WINKELAUSSFÜHRUNG
SERIE FCD**

BAHCO

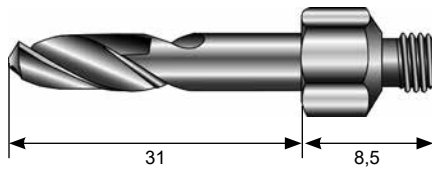
Die Bohrmaschine - kleine Winkelau-
führung ist mit einem kompakten
Kopf (geringes Gewicht und kleinem
Spindelmittenabstand) ausgerüstet, damit
dieses Werkzeug in beengten Bereichen
eingesetzt werden kann.

Die in den Winkelköpfen eingesetzten
Kugel- und Nadellager sorgen für lange
Lebensdauer und weniger Spindelschlag.

TECHNISCHE DATEN							
Modell	Bohrleistung	Drehmoment	Leerlauf- drehzahl	Spindel- Gewindegröße	Spindelmitten- abstand	Leistung	
	mm						Nm
Ausführung mit Abluft vorn							
FCD-6B-1F	6	2,5	2500	¼-28UNF	9,5	0,16	
Modell	Gesamt- länge	Gewicht	Winkelkopf- höhe	Max. Luftver- brauch	Druckluftan- schluss	Schlauch- weite	
	mm					kg	mm
Ausführung mit Abluft vorn							
FCD-6B-1F	222	0,60	26,5	0,56	¼"	6,3	¼"



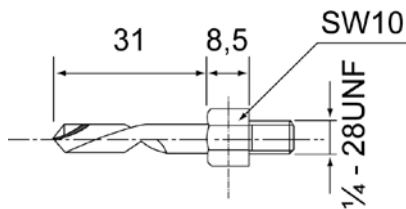
TECHNISCHE DATEN							
Artikel-Nr.	Teile-Nummer		Größe				
	Spannzangen- mutter	Spannzange	D		B (Hex)	C	L
			mm	Zoll	mm	mm	mm
CN-1802	D-021343-00	D-021342-00	3	–	12	13,8	15
CN-1804	D-023343-01	D-023342-01	4	–	14	16,2	21
CN-1806	D-023343-01	D-023342-02	5	–	14	16,2	21
CN-1807	D-023343-00	D-023342-04	6	–	17	19,6	23
CN-1808	D-023343-00	D-023342-00	–	1/4"	17	19,6	23



Spiralbohrer (SN-2 bis 6)

Spiralbohrer

Artikel-Nr.	Größe
	D mm
SN-2	2
SN-3	3
SN-4	4
SN-5	5
SN-6	6



BAHCO
DORTMUND



BAHCO GmbH & Co.KG

Martener Hellweg 60
DE- 44379 Dortmund

Telefon

+49 231/91 72 11-0

Telefax

+49 231/91 72 11-22

www.bahco.de

info@bahco.de

BAHCO

Alle Angaben zu technischen Daten sind ohne Gewähr.
Wir behalten uns vor, Änderungen ohne vorherige Ankündigung jederzeit vorzunehmen.