

# TUX

**BAHCO**  
DORTMUND



**KUPPLUNGEN UND NIPPEL  
SERIE TUX**

**BAHCO**

## BAHCO GmbH & Co.KG

Martener Hellweg 60

DE- 44379 Dortmund

### Telefon





+49 231/91 72 11-0







### Telefax

+49 231/91 72 11-22

www.bahco.de

info@bahco.de

Kupplungen 	Type	Artikel-Nr.	Anschluss
Schlauchanschluss 	TUX - G 8	68 1004 50	8 mm
	TUX - G 10	68 1004 60	10 mm
	TUX - G 13	68 1004 70	13 mm
	TUX - G 16	68 1004 80	16 mm
Außengewinde 	TUX - G 3/8 KR	68 1004 10	3/8 " KR
	TUX - G 1/2 KR	68 1004 20	1/2 " KR
Innengewinde 	TUX - G 1/4 R	68 1007 90	1/4 " R
	TUX - G 3/8 R	68 1004 30	3/8 " R
	TUX - G 1/2 R	68 1004 40	1/2 " R

Nippel 	Type	Artikel-Nr.	Anschluss
Schlauchanschluss 	TUX - B 6	68 2002 80	6 mm
	TUX - B 8	68 2002 90	8 mm
	TUX - B 10	68 2003 00	10 mm
	TUX - B 13	68 2003 10	13 mm
	TUX - B 16	68 2005 20	16 mm
Außengewinde 	TUX - B 1 - 1/4 KR	68 2003 20	1/4 " KR
	TUX - B 1 - 3/8 KR	68 2005 00	3/8 " KR
	TUX - B1 - 1/2 KR	68 2006 00	1/2 " KR
Innengewinde 	TUX - B 2 - 1/4 R	68 2003 30	1/4 " R
	TUX - B 2 - 1/2 R	68 2006 10	1/2 " R
Drosselventil 	Type	Artikel-Nr.	Anschluss
	TUR	68 4000 10	1/4 " KR - 1/4 " R

KR = Außengewinde

R = Innengewinde

Durchfluss max. 1.500 l/min.

Alle Angaben zu technischen Daten sind ohne Gewähr.

Wir behalten uns vor, Änderungen ohne vorherige Ankündigung jederzeit vorzunehmen.