

# ZUBEHÖR DRUCKLUFT

**BAHCO**  
DORTMUND



**SICHERHEITSKUPPLUNGEN MIT  
ENTLÜFTUNGSFUNKTION UND  
NIPPEL DER SERIE 410 eSAFE**

**BAHCO**

## BAHCO GmbH & Co.KG

Martener Hellweg 60

DE- 44379 Dortmund

### Telefon






+49 231/91 72 11-0

### Telefax






+49 231/91 72 11-22

www.bahco.de

info@bahco.de

Kupplungen 	Artikel-Nr.	Anschluss
	Schlauchverbindung	8 mm ( $\frac{5}{16}$ " )
		10 mm ( $\frac{3}{8}$ " )
		13 mm ( $\frac{1}{2}$ " )
		16 mm ( $\frac{5}{8}$ " )
		19 mm ( $\frac{3}{4}$ " )
	Außengewinde	10 410 2154 R $\frac{3}{8}$ "
		10 410 2155 R $\frac{1}{2}$ "
		10 410 2157 R $\frac{3}{4}$ "
	Innengewinde	10 410 2204 G $\frac{3}{8}$ "
		10 410 2205 G $\frac{1}{2}$ "
		10 410 2207 G $\frac{3}{4}$ "
	Stream-Line-Connection	10 410 2066 11 x 16 mm
		10 410 2068 13 x 18 mm

Die Kupplung ist eine leicht zu bedienende Hochleistungskupplung mit langer Standzeit. Dabei handelt es sich um eine mit einer Hand zu bedienende Sicherheitskupplung, die vor dem Endkuppeln den Druck ablässt, so dass die Gefahr eines Schlauchrückschlags entfällt. Die Kupplungen haben eine kleinere Außen-abmessung als vergleichbare Ausführungen. Der vollautomatische Ablauf vereinfacht die Bedienung.

Nippel 	Artikel-Nr.	Anschluss
	Hose connection	10 410 5002 6,3 mm ( $\frac{1}{4}$ " )
		10 410 5003 8,0 mm ( $\frac{5}{16}$ " )
		10 410 5004 10,0 mm ( $\frac{3}{8}$ " )
		10 410 5005 13,0 mm ( $\frac{1}{2}$ " )
		10 410 5006 16,0 mm ( $\frac{5}{8}$ " )
		10 410 5007 19,0 mm ( $\frac{3}{4}$ " )
		Male thread
		10 410 5154 R $\frac{3}{8}$ "
		10 410 5155 R $\frac{1}{2}$ "
	Female thread	10 410 5157 R $\frac{3}{4}$ "
		10 410 5202 G $\frac{1}{4}$ "
		10 410 5204 G $\frac{3}{8}$ "
		10 410 5205 G $\frac{1}{2}$ "
		10 410 5207 G $\frac{3}{4}$ "
	Stream-Line-Connection	10 410 5066 11 x 16 mm
	10 4105068 13 x 18 mm	

### Technische Daten

Nenn Durchmesser	10,4 mm ( $\frac{13}{32}$ " )
Durchflusskapazität	4000 l/min.
Max. Betriebsdruck	16 bar
Min. Berstdruck	140 bar
Temperaturbereich	-20°C bis +100°C
Kupplungsmaterial	Stahl/Messing, verzinkt
Nippelmaterial	Stahl, gehärtet, verzinkt
Kupplungskraft	140 N
Außendurchmesser	27 mm

Alle Angaben zu technischen Daten sind ohne Gewähr.

Wir behalten uns vor, Änderungen ohne vorherige Ankündigung jederzeit vorzunehmen.